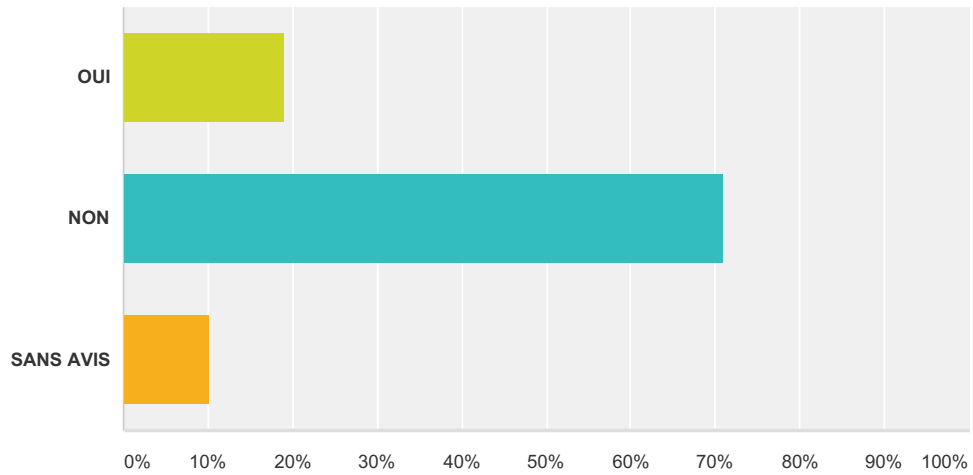


### Q1 L'Assistance Médicale à la Procréation sans limite d'âge devrait-elle être prise en charge par la Sécurité Sociale en France (l'âge maxi actuel est 43 ans) ?

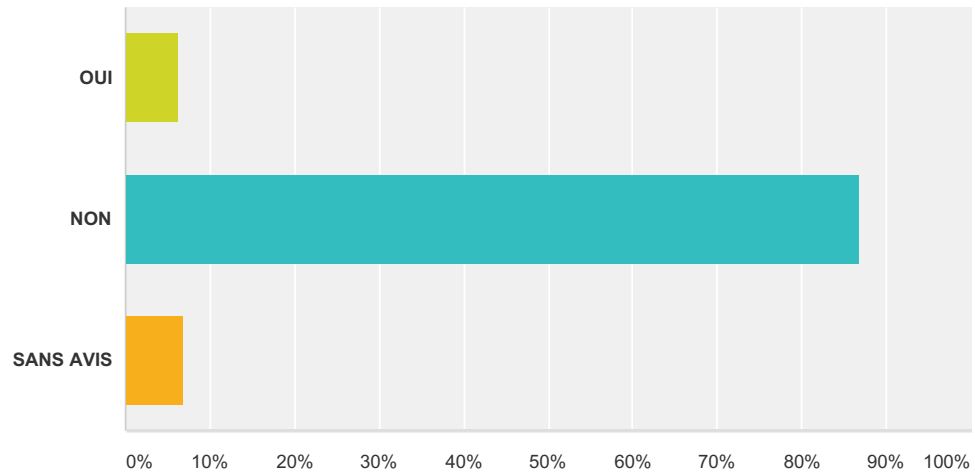
Réponses obtenues : 296 Question ignorée : 4



Choix de réponses	Réponses	
OUI	18,92%	56
NON	70,95%	210
SANS AVIS	10,14%	30
<b>Total</b>		<b>296</b>

## Q2 Seriez-vous prête, dans la cadre d' une Gestation pour Autrui (GPA) ,à porter l'enfant d'une femme inconnue ?

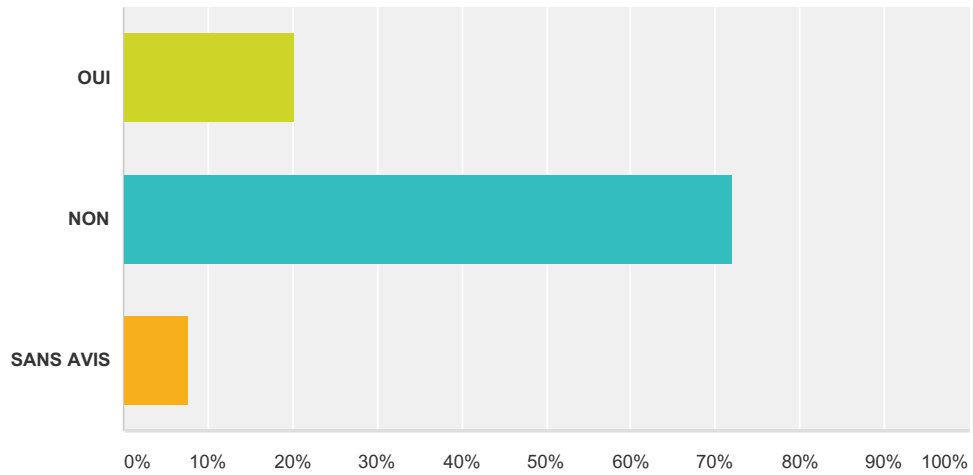
Réponses obtenues : 289 Question ignorée : 11



Choix de réponses	Réponses
OUI	6,23% 18
NON	86,85% 251
SANS AVIS	6,92% 20
<b>Total</b>	<b>289</b>

### Q3 Seriez-vous prête ,dans le cadre d'une GPA ,à porter l'enfant d'une femme que vous connaissez ?

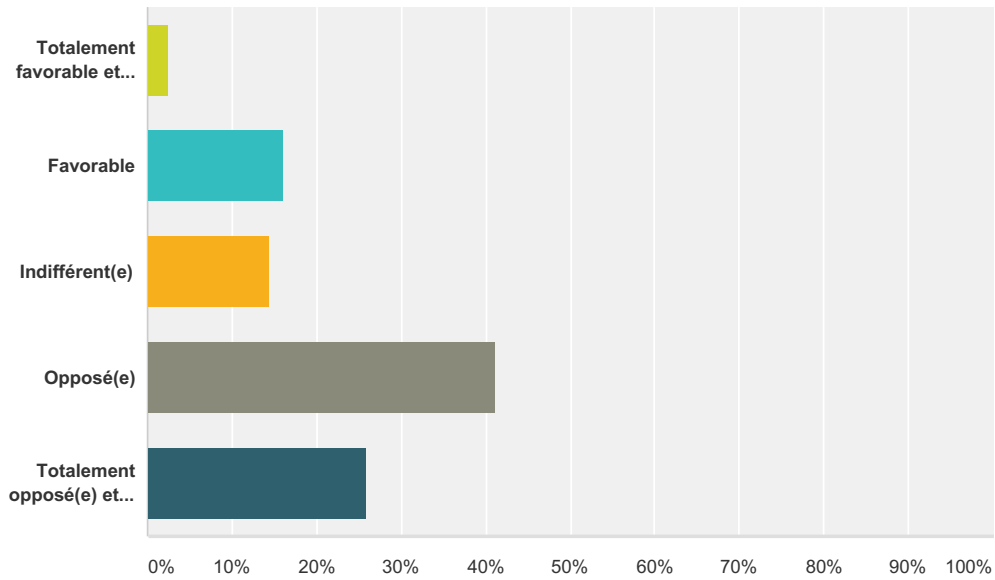
Réponses obtenues : 287 Question ignorée : 13



Choix de réponses	Réponses
OUI	20,21% 58
NON	72,13% 207
SANS AVIS	7,67% 22
<b>Total</b>	<b>287</b>

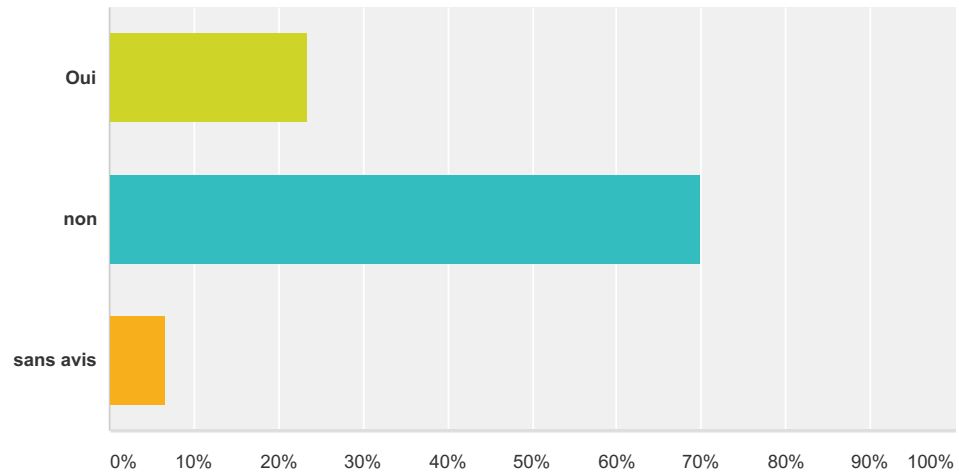
### Q4 Etes vous favorable au développement de la Gestation Pour Autrui (GPA) dans les Pays en Voie de Développement pour aider les femmes étrangères infertiles ? :

Réponses obtenues : 279 Question ignorée : 21



### Q5 La GPA pourrait elle devenir une 'source de revenus' dans les Pays en Voie de Développement ?

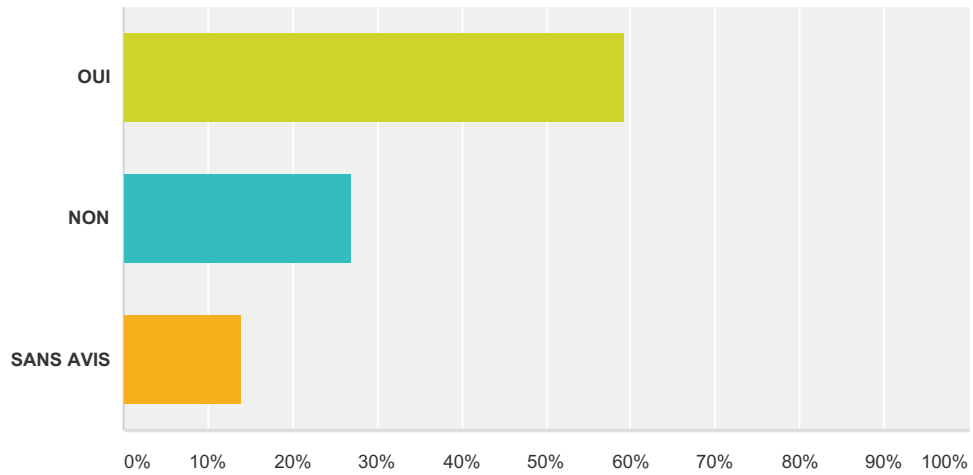
Réponses obtenues : 273 Question ignorée : 27



Choix de réponses	Réponses
Oui	23,44% 64
non	69,96% 191
sans avis	6,59% 18
<b>Total</b>	<b>273</b>

### Q6 Etes-vous favorable au développement de l'Assistance Médicale à la Procréation (AMP) pour les femmes infertiles dans les Pays les Moins Avancés ?

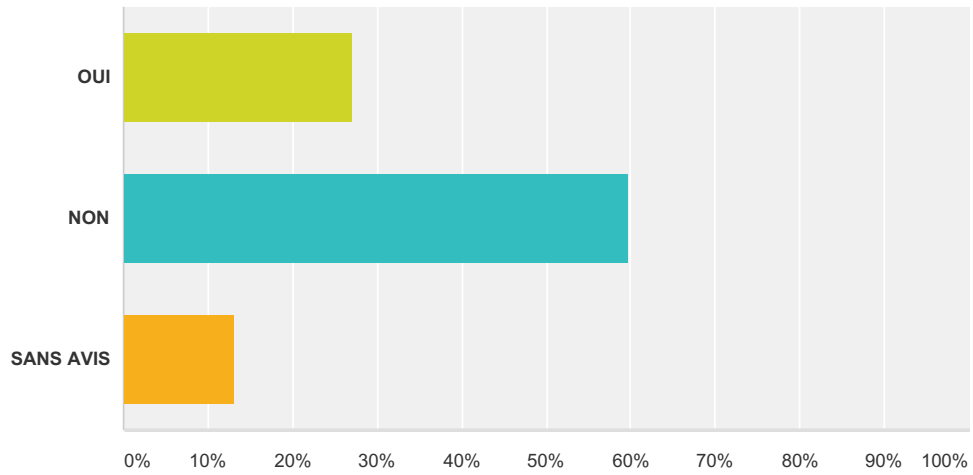
Réponses obtenues : 272 Question ignorée : 28



Choix de réponses	Réponses	
OUI	59,19%	161
NON	26,84%	73
SANS AVIS	13,97%	38
<b>Total</b>		<b>272</b>

**Q7 Seriez-vous favorable à la prise en charge par la sécurité sociale de l'accès à l'Assistance Médicale à la Procréation (AMP) pour les étrangers bénéficiaires de l'Aide Médicale d'Etat ?**

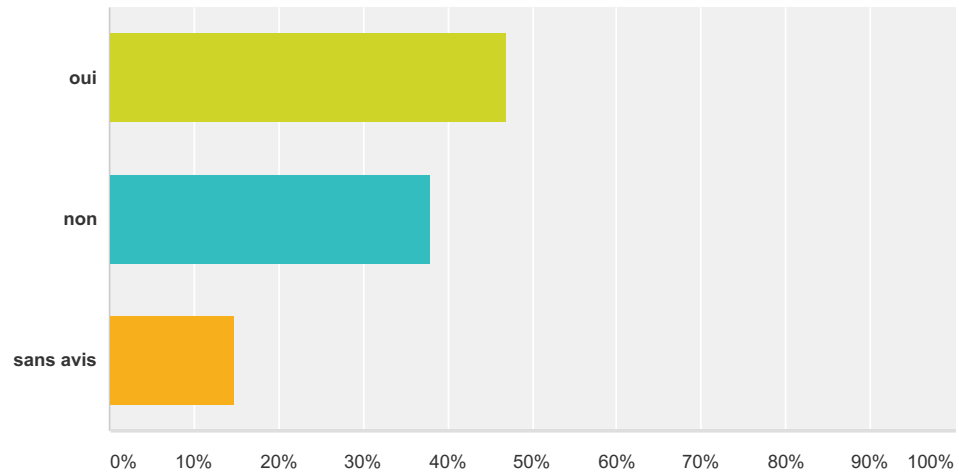
Réponses obtenues : 268 Question ignorée : 32



Choix de réponses	Réponses
OUI	27,24% 73
NON	59,70% 160
SANS AVIS	13,06% 35
<b>Total</b>	<b>268</b>

### Q8 Etes vous favorables à la vitrification d'ovocytes en France ? A des fins personnelles ?

Réponses obtenues : 268 Question ignorée : 32

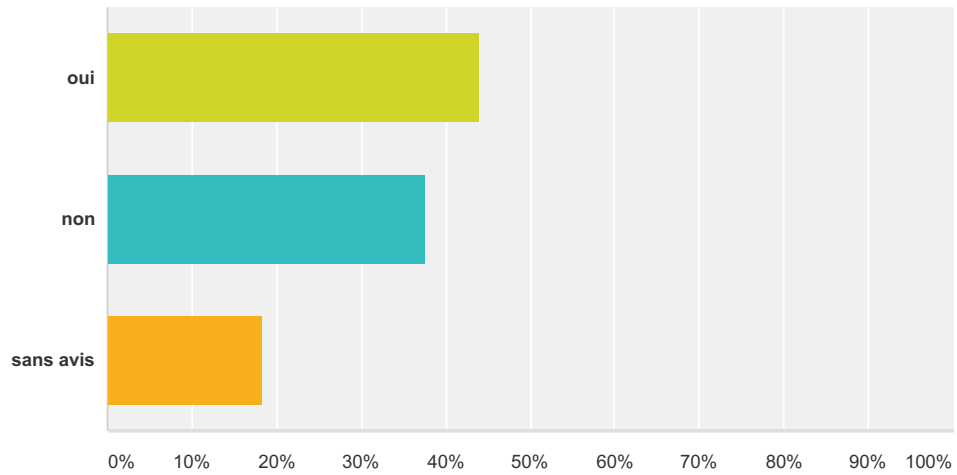


Choix de réponses	Réponses	Nombre de réponses
oui	47,01%	126
non	38,06%	102
sans avis	14,93%	40
<b>Total</b>		<b>268</b>



### Q9 Etes vous favorables à la vitrification d'ovocytes en France ? A destination des françaises ?

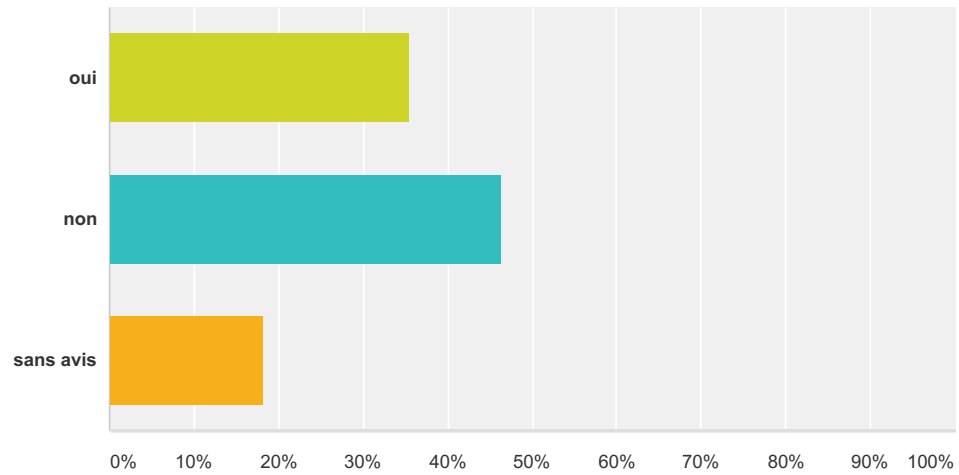
Réponses obtenues : 266 Question ignorée : 34



Choix de réponses	Réponses	Nombre
oui	43,98%	117
non	37,59%	100
sans avis	18,42%	49
<b>Total</b>		<b>266</b>

### Q10 Etes vous favorables à la vitrification d'ovocytes en France ? A destination des étrangères ?

Réponses obtenues : 265 Question ignorée : 35



Choix de réponses	Réponses	Nombre
oui	35,47%	94
non	46,42%	123
sans avis	18,11%	48
<b>Total</b>		<b>265</b>